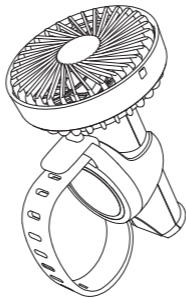


Jway

JY-FN303、JY-FN305

怎麼吹都行 USB萬用風扇

使用說明書 Instruction Manual



廢電池、紙類、
塑膠類請回收

在使用本產品之前請仔細閱讀此說明書，並保存好以備日後參考

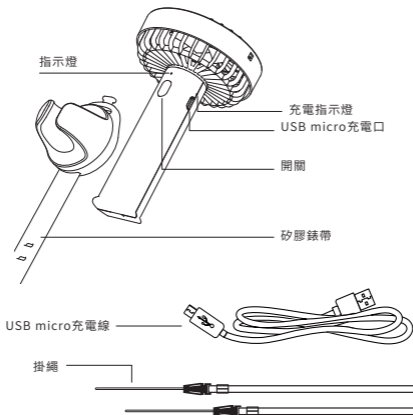
重要安全事項須知

1. 請勿在潮濕環境中(如浴室)使用本產品,接觸水可能會找置產品故障或損壞
2. 若產品不慎進水或其他液體,立即關閉風扇電源開關,讓其完全乾透,然後再使用。
3. 請勿敲擊或摔打本產品,反覆敲打可能會導致內部損壞。
4. 請勿自行拆解,更改或修理本產品。
5. 請勿使用超過規定電壓充電本產品。
6. 請勿將本產品投入火中,以免發生爆炸危險。
7. 請勿使用濕手接觸或使用本產品;請勿淋雨。
8. 請將產品存放在陰涼乾燥、孩童無法接觸的地方。
9. 請在室溫(0~40°C)下使用本產品。
10. 請勿在地毯、被子等易燃性物體表面對本產品充電。

產品規格

| | |
|----------|-----------------------|
| 型號 | JY-SV05(紅) JY-SV06(白) |
| 名稱 | 手持直立兩用旋風吸塵器 |
| 額定電壓 | 110V 60Hz |
| 總額定消耗電功率 | 400W |
| 聲音 | 小於72dB |
| 尺寸 | 40x9x15cm |
| 操作半徑 | 4.5米 |
| 淨重 | 0.92KG |
| 集塵杯容量 | 0.8L |

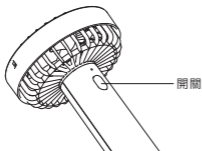
部件名稱



注：1.產品外觀各有差異，上圖僅供參考，具體請以實物為準。

注：2.產品外觀若有技術改進，會編進新版說明書中，恕不另行通知。

操作說明



風扇開關:長按2秒開啟一檔風
單擊切換二檔風
再次單擊切換三檔風
再次單擊停止工作

供電方式:1.使用內置電池供電
2.使用USB充電線進行供電

充電



1.插上USB充電線,另一端插上充電器進行充電。
2.充電中:充電指示燈亮
充滿電:充電指示燈滅

注意事項

| 部件名稱 | 有害有害物質成份含量 | | | | | |
|-------|------------|--------|--------|---------------|---------------|-----------------|
| | 鉛 (Pb) | 汞 (Hg) | 鎘 (Cd) | 六價鉻 (Cr6+) | 多溴聯苯 (PBB) | 多溴二苯醚 (PBDE) |
| 電源板元件 | × | ○ | ○ | ○ | ○ | ○ |
| 電源線 | × | ○ | ○ | ○ | ○ | ○ |
| 電機 | × | ○ | ○ | ○ | ○ | ○ |
| 扇葉 | ○ | ○ | ○ | ○ | ○ | ○ |
| 機殼 | ○ | ○ | ○ | ○ | ○ | ○ |

"○":表示該有害物質在該部件所有均質材料中的含量均在GB/T 26572-2011規定的限量要求以下。

"×":表示該有害物質至少在該部件的某一均質材料中的含量由於現有技術及工藝限制而超出GB/T 26572-2011規定的限量要求。
在上述表格中,標注"×"的部件滿足歐盟RoHS 2.0法規---歐盟電子電器產品中限制使用某些有害物質的2011/65/EU法規。