

抗老
撫紋
綢肌油

antioxidant
line
smoothing
elixir

10g



給還在觀望
遲遲未使用過
網肌油的人。

For those who
haven't try it yet



網肌油
到底是幹
嘛用的？

給還在觀望
遲遲未使用過
網肌油的人。

For those who
haven't try it yet

防禦

保濕

修護

潤澤

抗老

撫紋



給還在矚望
遲遲未使用過
無肌油的人。

For those who
haven't try it yet

網肌油
的
特
色
在
哪
？

給還在觀望
遲遲未使用過
網肌油的人。

For those who
haven't try it yet

不油膩、不厚重

肌膚想要抗老不需非得忍耐沉悶、不透氣的過程

揮發快

沒有置留性矽靈可能堵塞毛孔、讓肌膚鬧脾氣的疑慮



給還在觀望
遲遲未使用過
系周肌油的人。

For those who
haven't try it yet

全油無水配方

無須額外增添乳化劑與防腐劑，脆弱時期更能安心使用

付出會有收穫

乖乖使用不會無感，而會擁有絲綢般的滑嫩觸感



給還在矚望
遲遲未使用過
網肌油的人。

For those who
haven't try it yet

網肌油
是怎麼做到的？

給還在觀望
遲遲未使用過
網肌油的人。

For those who
haven't try it yet

設計

【抗老 + 撫紋】



臉色明亮有朝氣，細紋減少也減緩

支持成分：

RonaCare® AP (高階智慧日夜抗老系統)

UNISTERON Y-50 (山藥複合抗老元素)

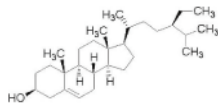
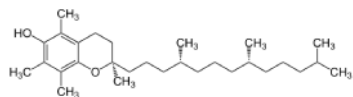
給還在观望
遲遲未使用過
系周肌油的人。

For those who
haven't try it yet

設計

【防禦＋潤澤】

重建年輕肌膚的脂質保護膜，
重回年輕肌膚的潤澤狀態



支持成分：

L22黃金脂膜

（荷荷芭油、澳洲堅果籽油酯、角鯊烯、
植物固醇澳洲堅果油酸酯、植物固醇、生育酚）

給還在等待
遲遲未使用過
系周肌油的人。

For those who
haven't try it yet

設計

【保濕 + 修護】

增強肌膚防禦乾寒的能力

+

擁有高度保濕立即修護力



支持成分：

Meadofoam Seed Oil (白芒花籽油)

Helianthus Annuus (Sunflower) Seed Oil (向日葵籽油)

甜沒藥醇 (α -Bisabolol)

給還在觀望
遲遲未使用過
系周肌油的人。

For those who
haven't try it yet.

不含

色素

酒精

置留性矽靈

防腐劑

對這些成分敏感的人可以放心使用



給還在望見
遲遲未使用過
維他命肌油的人。

For those who
haven't try it yet

網肌油
要怎麼使用？

給還在观望
遲遲未使用過
網肌油的人。

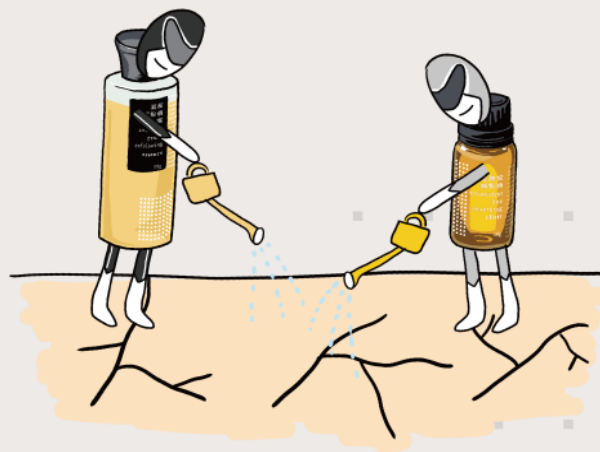
For those who
haven't try it yet

可以留到最後一道程序使用，
但如果使用之前擦的是精華液類型，務必要等待吸收，
不然直接擦上綢肌油可能會有出屑的狀況。

如果使用當下膚況很乾燥而且偏脆弱，想用呼吸露但又怕代謝角質不夠溫和，
可以在使用呼吸露前先用綢肌油，這樣呼吸露的效果會扣分，但肌膚會比較舒緩。

如果肌膚太乾所以**上妝困難**，
也可以在防曬或底妝中增添一兩滴綢肌油，幫助滑順推抹。

乾
的
時
候



給還在观望
遲遲未使用過
綢肌油的人。

For those who
haven't try it yet

油 的 時 候

網肌油內含約 30% 的油脂比，不乾的人可以**不用**。

擔心長痘痘者，容易出油部位可以減少用量，
或視情況不用，只擦覺得乾燥的部位就可以。

可以**混合幾滴**在其他產品中增加油脂量就好，
這樣抗老效果會較差，但保濕效果會比較剛好。

有 乾 又 有 油 的 時 候

給還在觀望
遲遲未使用過
網肌油的人。

For those who
haven't try it yet

提醒

:

單用綢肌油前，建議要先擦水相產品，不然綢肌油本身因為無含水分，沒有水分先滋潤過還是可能會感覺粗糙不平。

剛使用時有些癢的感覺很正常，那是成分在揮發，過幾分鐘就會停止。

一定要配溫開水～



給還在觀望
遲遲未使用過
綢肌油的人

For those who
haven't try it yet