



補水  
醒膚  
前導液

skin  
awakening  
hydrating  
base  
lotion

50g

給還在觀望  
遲遲未使用過  
前導液的人。

For those who  
haven't try it yet




# 前導液 到底是幹嘛用的？

給還在觀望  
遲遲未使用過  
前導液的人。

For those who  
haven't try it yet

它的名字其實已經回答一切了



補水



醒膚



前導



再次清潔



(搭配化妝棉使用時)

給還在觀望  
遲遲未使用過  
前導液的人

For those who  
haven't try it yet

# 前導液 的特色在哪？

給還在觀望  
遲遲未使用過  
前導液的人。

For those who  
haven't try it yet

以前總覺得，  
化妝水有擦沒擦都一樣，  
但用了前導液會發現．．．

有擦就有差！



給還在觀望  
遲遲未使用過  
前導液的人。

For those who  
haven't try it yet

# 前導液 是怎麼做到的？

給還在觀望  
遲遲未使用過  
前導液的人。

For those who  
haven't try it yet

# 【補水】



護好角質



保濕力 ↑↑↑ + 防護力 ↑↑↑



真正有效的補水



■ ■ ■ ■

■ ■ ■ ■

給還在觀望  
遲遲未使用過  
前導液的人。

For those who  
aren't try it yet



要幫肌膚補水，首先角質層必須要有良好的保濕力與防護力，  
否則怎麼補怎麼漏是沒有意義的！

而角質層保濕的關鍵之一，在於天然保濕因子的完整性，  
但日常不可避免的卸妝、洗臉，外出風吹日曬等，

都會讓角質層的胺基酸流失，因此肌膚的自我保濕力會漸漸降低。

「補水醒膚前導液」添加的12種仿天然保濕因子就是用來修護角質，  
全面補足角質蛋白的流失，讓肌膚不僅是保濕力，連防護力都獲得提升，  
讓水補進來以後可以乖乖待著，這樣才能做到真正有效的補水。

給還在觀望  
遲遲未使用過  
前導液的人。

For those who  
haven't try it yet



給還在觀望  
遲遲未使用過  
前導液的人。

For those who  
haven't try it yet

而且  
補水補得  
透氣不悶黏

（支持成份：

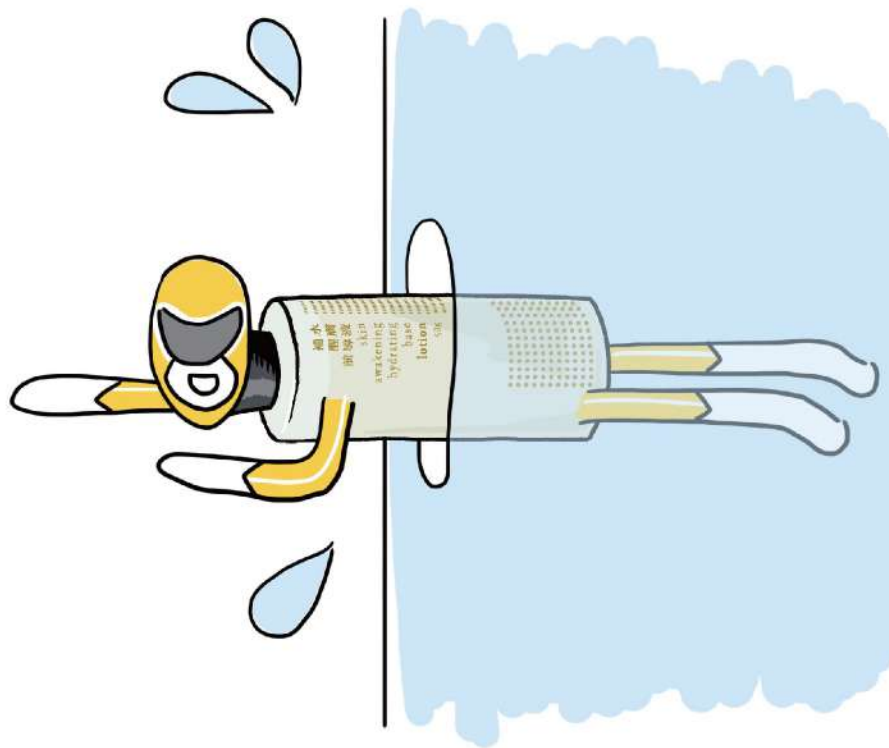
12種仿天然保濕因子、維生素原B5、潤透保濕因子、胺基酸保濕因子、尿囊素）

除了12種仿天然保濕因子的作用外，

「前導液」採無膠質全面小分子配方，

你可以感受水分是像滲透式般慢慢地進入肌膚，

過程清爽、透氣，讓保濕可以做到持久卻不悶黏。



給還在觀望  
遲遲未使用過  
前導液的人。

For those who  
haven't try it yet

功能

【醒膚】

WAKE UP !



給還在觀望  
遲遲未使用過  
前導液的人

For those who  
haven't try it yet

中國人喜歡以東方食材慢慢調整體質，  
認為讓身體擁有良好的基底與自癒力才是治本之道，  
其實肌膚也是一樣，我們特調了東方駐顏複方七味，


給還在覓覓望望  
遲遲未使用過  
前導液的人。

For those who  
haven't try it yet

喚醒肌膚本身「促進新生、抵抗老化、提升活力」的能力。



(東方駐顏複方七味：生薑萃取、梅果萃取、甘草萃取、  
丁香花萃取、當歸萃取、川芎萃取、棗萃取、人參萃取)



功能

【前導】

FOLLOW ME !



給還在觀望  
遲遲未使用過  
前導液的人。

For those who  
haven't try it yet



優良的補水和保濕成分可膨潤角質，  
像是填平原本凹凸的道路，讓後續成分能順利駛進肌膚裡層，  
其中值得一提的當屬潤透保濕因子（Wilbride S-753），  
其含有高效率的滲透性，加強暢通了滲透路徑，  
幫助肌膚更容易吸收及利用後續的保養成分。



給還在觀望  
遲遲未使用過  
前導液的人。

For those who  
haven't try it yet

功能

## 【再次清潔】



搭配化妝棉擦拭，有再次清潔的功能，讓後續保養更安心。

給還在觀望  
遲遲未使用過  
前導液的人。

For those who  
haven't try it yet



不含

合成香精

色素

酒精

矽靈

對這些成分敏感的人可以放心使用



給還在觀望  
遲遲未使用過  
前導液的

For those who  
haven't try it

# 前導液 該怎麼使用？

給還在觀望  
遲遲未使用過  
前導液的人。

For those who  
haven't try it yet

# 油的時候



STEP 1  
搭配化妝棉使用



STEP 2  
直接用手再補充一層



STEP 1  
搭配化妝棉使用



STEP 2  
在還有點濕潤時接呼吸露

給還在觀望  
遲遲未使用過  
前導液的人

For those who  
haven't try it yet

# 油 的 時 候

討厭擦精華液和乳液，  
可以疊擦兩三次前導液增加保濕力又無負擔感。

建議第一次可以先搭配化妝棉當再次清潔，  
後面兩三次可直接用手擦拭就好。

若後面還想接呼吸露，建議在擦完前導液後，  
臉還有點濕潤又不會太濕的時候擦呼吸露。



給還在觀望  
遲遲未使用過  
前導液的人。

For those who  
haven't try it yet

# 乾 的 時 候



STEP 1

搭配化妝棉使用



STEP 2

在還有點濕潤時接後續保養品

給還在觀望  
遲遲未使用過  
前導液的人

For those who  
haven't try it yet

# 乾 的 時 候

不可能只擦化妝水就好，  
建議可以搭配化妝棉使用前導液，  
然後在臉還有點濕潤又不會太濕的時候擦下道產品。

給還在觀望  
遲遲未使用過  
前導液的人

For those who  
haven't try it yet

# 瓶器材質使用再生塑膠



再生材質物性不佳，易有刮痕或有小黑點及小白點，皆屬正常。

若想了解更多再生塑膠相關資訊，可到常見問答查看。

給還在發現詢  
遲遲未使用過  
前導液的人。